



Stawiam na MDP

W DRUŻYNIE SIŁA!

SPECJALNOŚCI POŻARNICZE

GRUPA: ISKIERKI

ZNAWCA ZASAD

PRZECIWPÓŻAROWYCH



Obserwuj nas:    

www.stawiamnamdp.pl

#PasjaRatowania

#PasjaPomagania



ZNAWCA ZASAD PRZECIWPÓŻAROWYCH

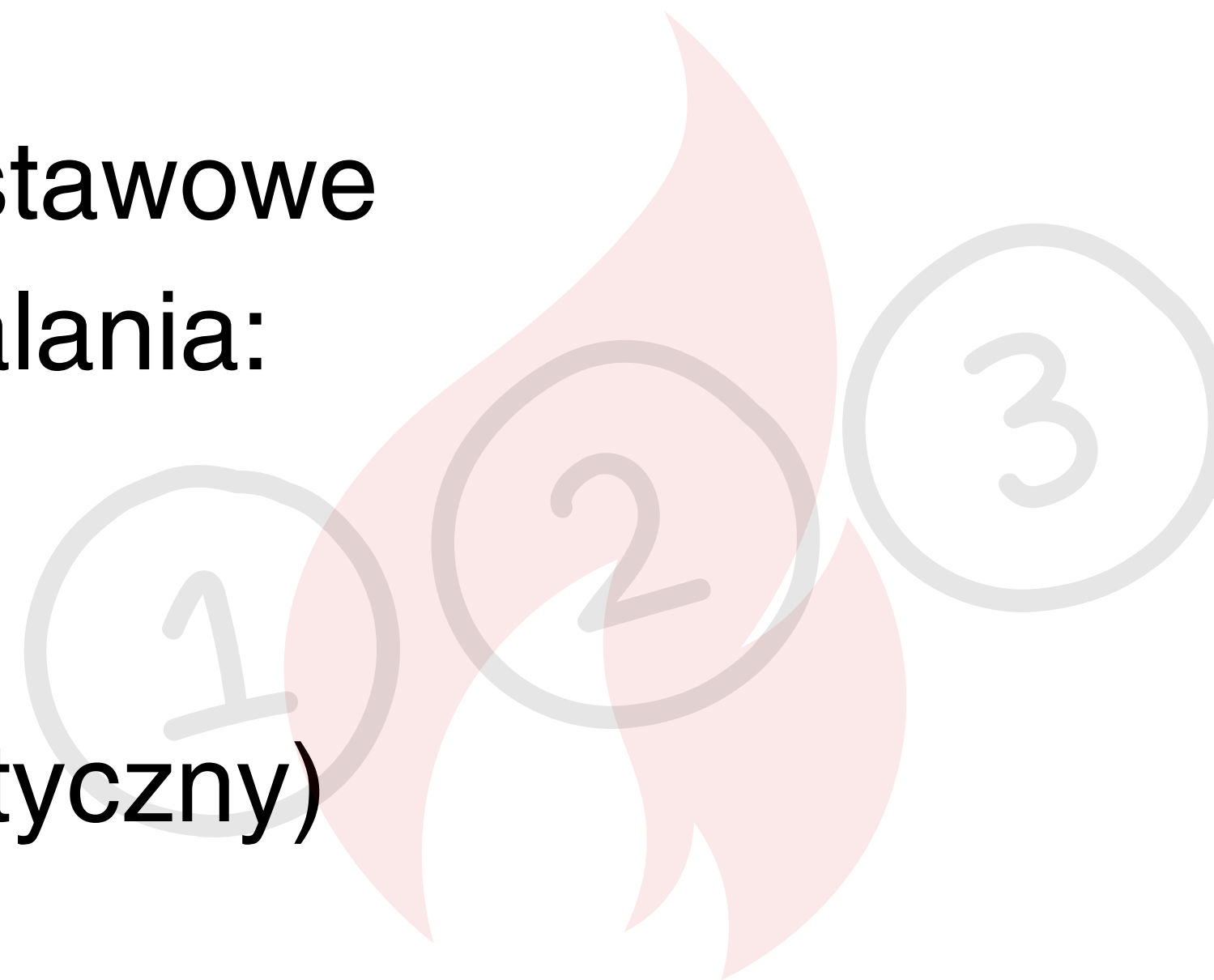


- 1 Przyczyny powstawania i rozprzestrzeniania się pożarów
- 2 Zasady przeciwpożarowe obowiązujące na terenach leśnych i w gospodarstwach rolnych
- 3 Zasady użytkowania urządzeń elektrycznych, grzewczych i gazowych

Przyczyny powstawania i rozprzestrzeniania się pożarów

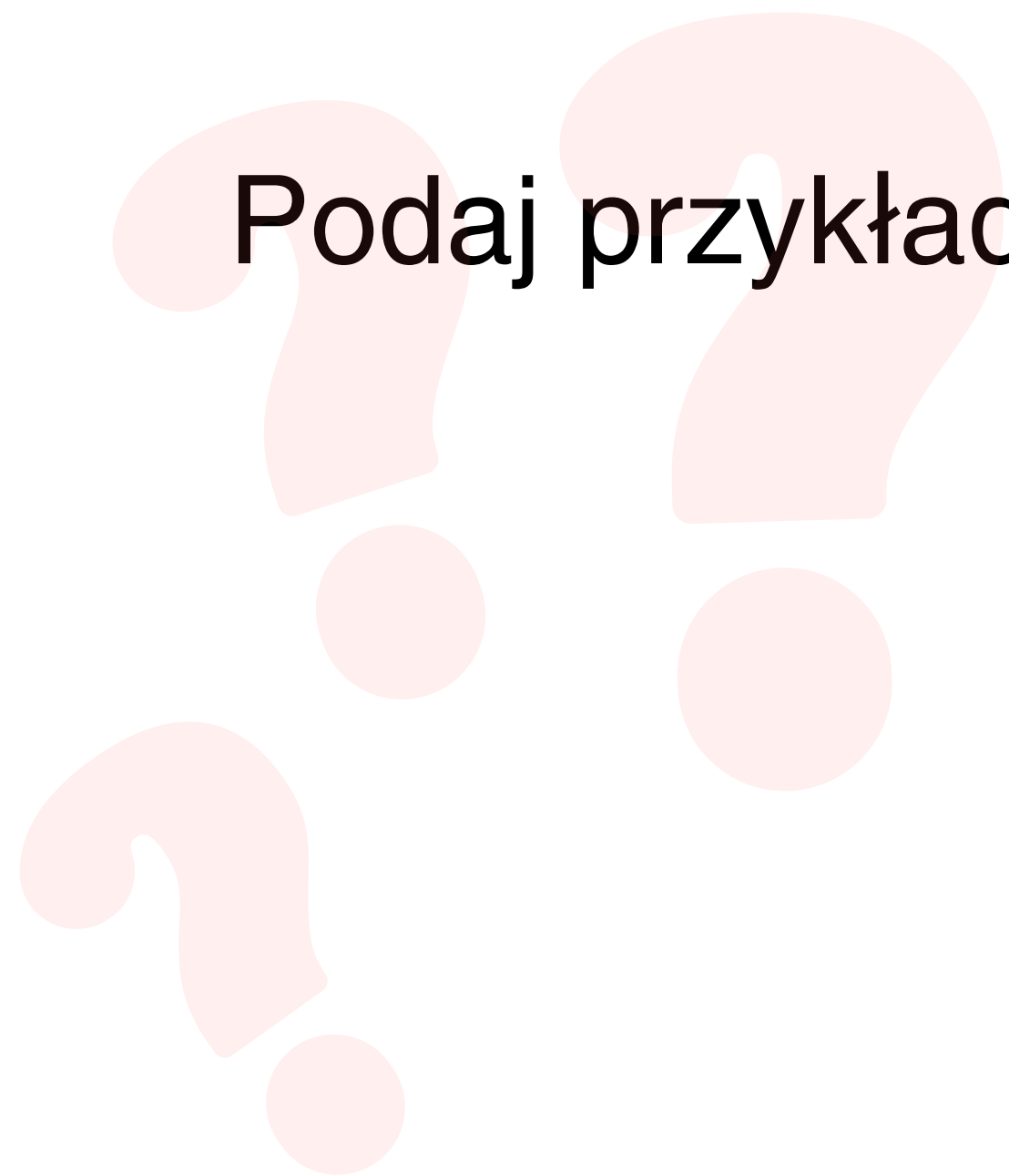
Trójkąt spalania - trzy podstawowe elementy potrzebne do spalania:

- paliwo (materiał palny)
- utleniacz
- ciepło (bodziec energetyczny)



Twoja kolej!

Podaj przykłady paliwa (materiału palnego)



Twoja kolej!

Podaj przykłady paliwa (materiału palnego)

Odpowiedź:

drewno w lesie, sucha trawa na poboczu drogi, rozlana benzyna, papierowe dokumenty, książki lub czasopisma, zużyte opony, plastikowe butelki po napojach

Twoja kolej!

Podaj przykład utleniacza



Twoja kolej!

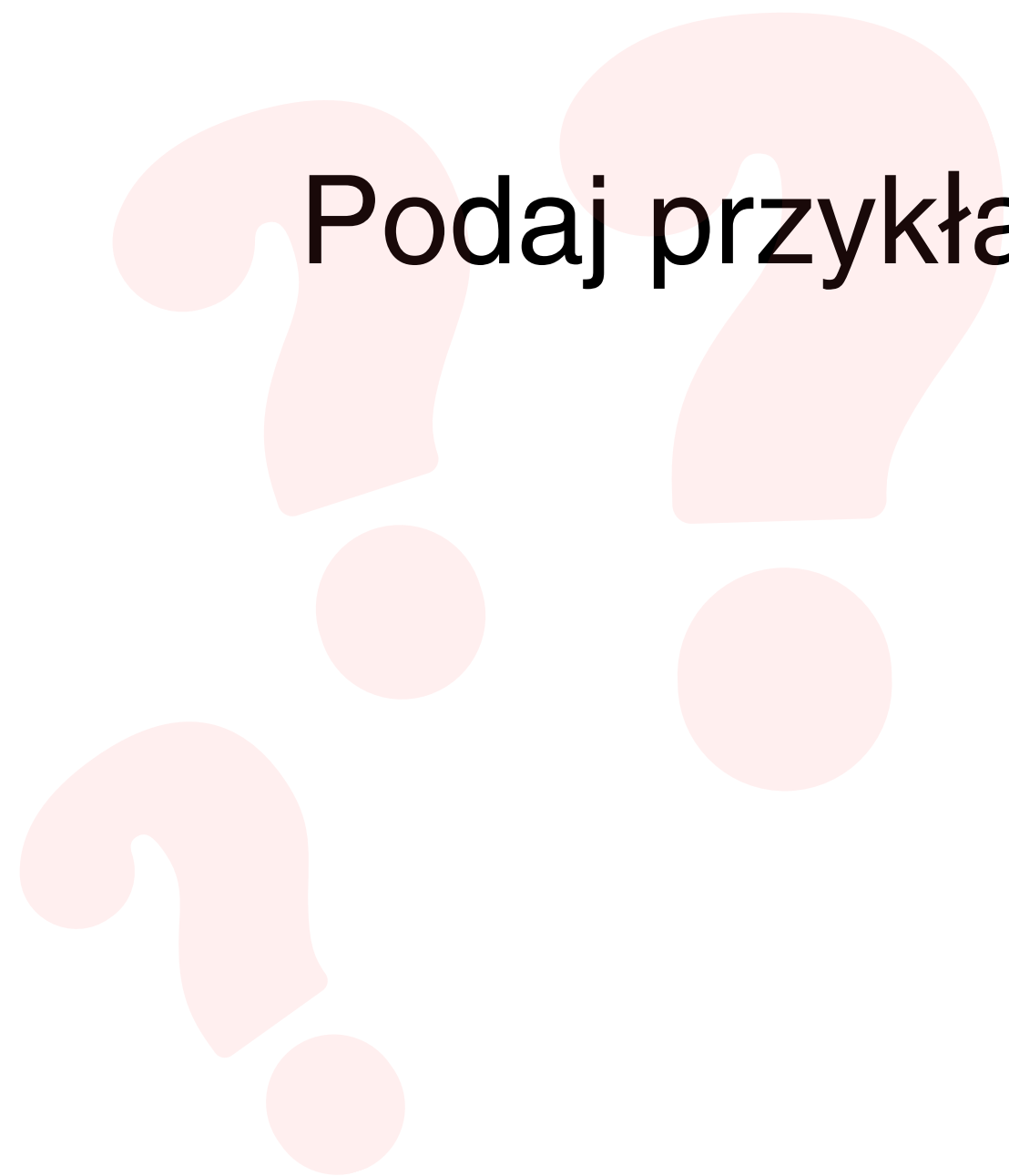
Podaj przykład utleniacza

Odpowiedź:

tlen znajdujący się w powietrzu

Twoja kolej!

Podaj przykłady bodźca energetycznego



Twoja kolej!

Podaj przykłady bodźca energetycznego

Odpowiedź:

płomień zapałki lub zapalniczki, niedopałek papierosa, iskra

Twoja kolej!

Wiemy już, że do procesu spalania potrzeba 3 elementów.

Usuważąc jeden z nich, eliminujemy spalanie.

W jaki sposób możesz to zrobić?



Twoja kolej!

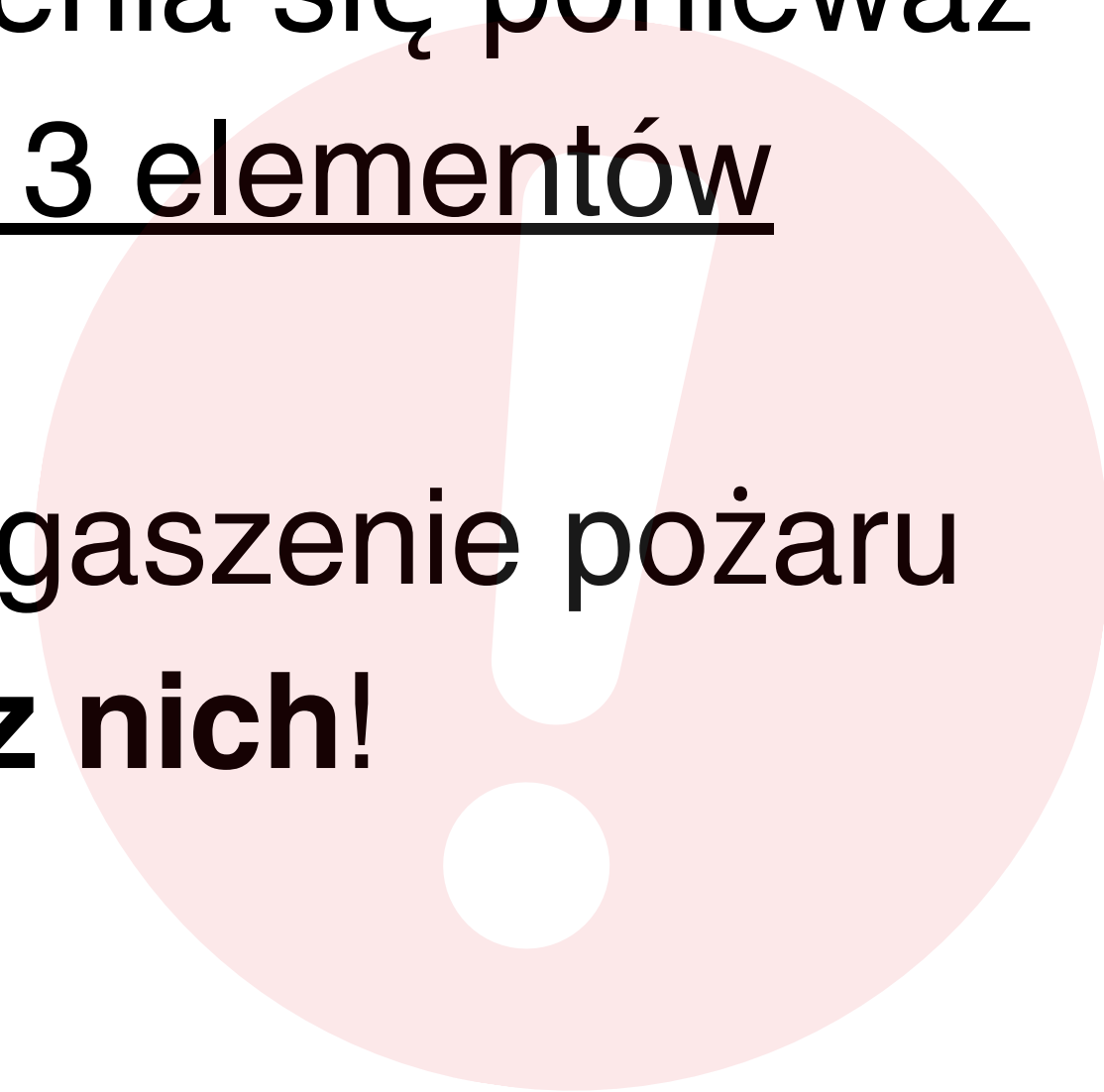
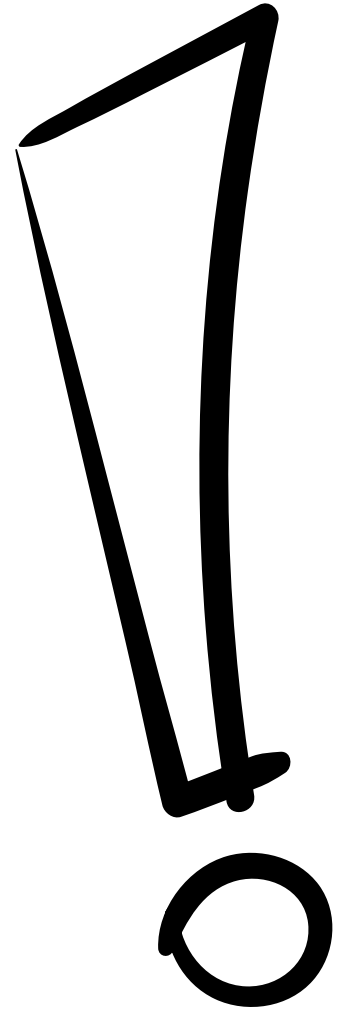
Odpowiedź:

1. Usuwając paliwo, np. odsuwając niespalone drewno od drewna które się pali
2. Usuwając utleniacz, np. zamykając drzwi do pokoju objętego pożarem
3. Usuwając ciepło, np. gasząc płomień wodą

Pamiętaj!

Pożar, który powstaje i rozprzestrzenia się ponieważ posiada dostęp do wszystkich 3 elementów

Jednym z zadań strażaków jest ugaszenie pożaru
Jak? **Usuwać jeden z nich!**



Zasady przeciwpożarowe na obszarach leśnych

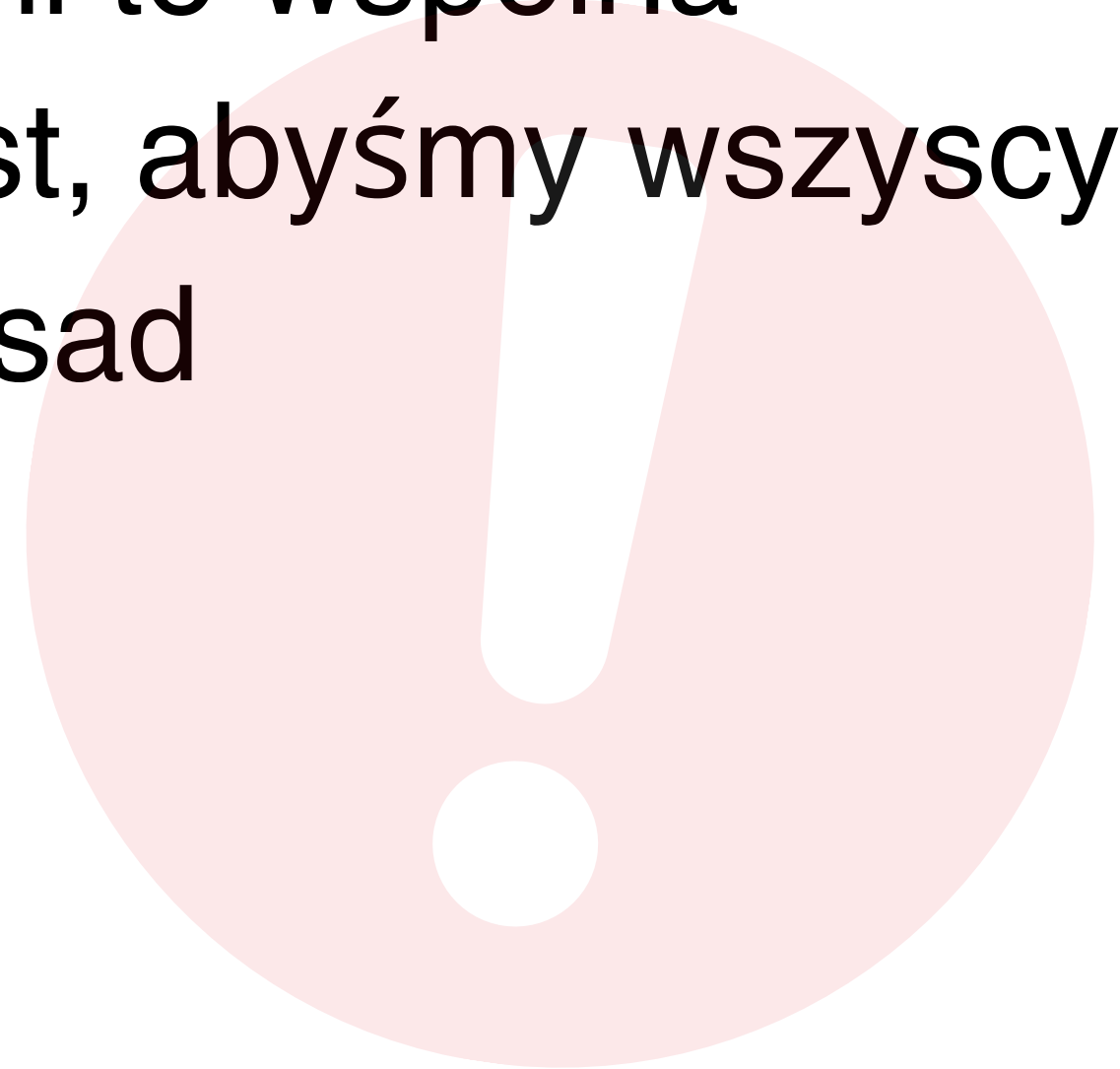
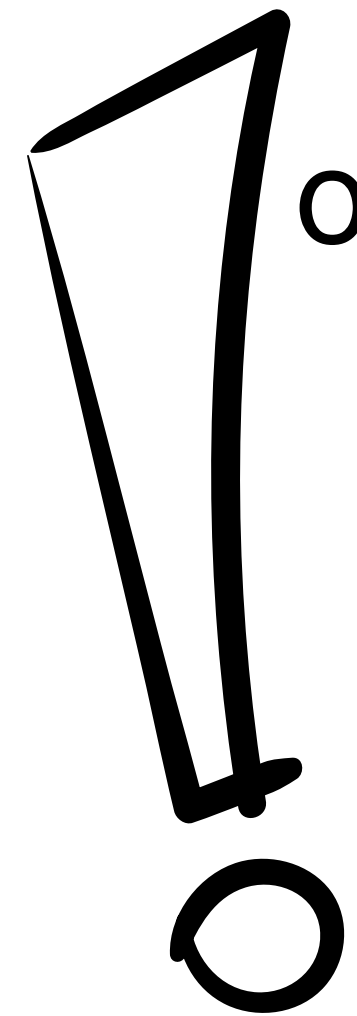
- Nie rozpalaj ognia w miejscach niedozwolonych
- Nie wyrzucaj niedopałków papierosowych ani innych palących się przedmiotów
- Przestrzegaj wszelkich zakazów i ograniczeń dotyczących wstępu do lasu w okresach zagrożenia pożarowego

Zasady przeciwpożarowe na obszarach leśnych

- Nie pozostawiaj szkła lub butelek na terenie leśnym, ponieważ padające na nie słońce może wywołać pożar
- Jeśli zauważysz pożar w lesie, natychmiast powiadom odpowiednie służby ratownicze

Pamiętaj!

Ochrona lasów przed pożarami to wspólna odpowiedzialność, dlatego ważne jest, abyśmy wszyscy przestrzegali tych zasad



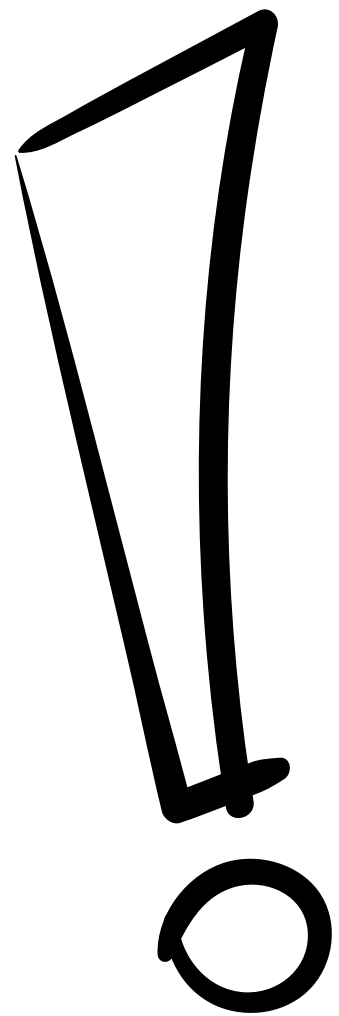
Zasady przeciwpożarowe w gospodarstwach rolnych

- Przechowuj materiały palne, takie jak paliwo, oleje lub chemikalia, w odpowiednich i bezpiecznych miejscach
- Regularnie sprawdzaj i konserwuj urządzenia grzewcze, takie jak piece czy kotły, aby zapobiec ewentualnym awariom

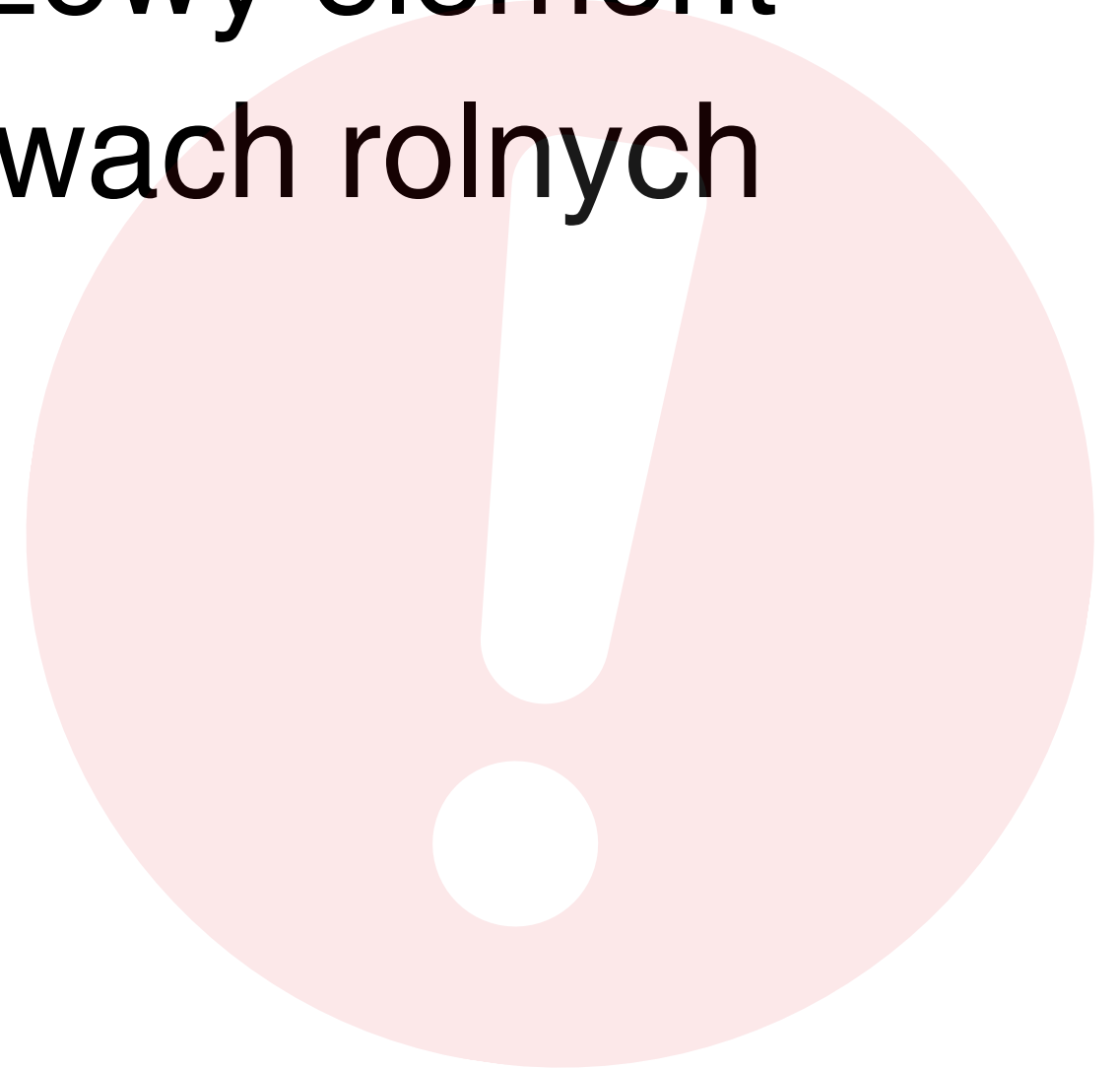
Zasady przeciwpożarowe w gospodarstwach rolnych

- Unikaj składowania słomy lub innych łatwopalnych materiałów w pobliżu budynków.
- Pamiętaj o odpowiednim oznakowaniu i dostępie do hydrantów oraz gaśnic.
- Przeprowadzaj regularne szkolenia dotyczące bezpieczeństwa przeciwpożarowego dla pracowników gospodarstwa rolnego

Pamiętaj!



Zapobieganie pożarom to kluczowy element bezpieczeństwa w gospodarstwach rolnych



Twoja kolej!

Jaki sprzęt, przyda się do zapobiegania i przeciwdziałania pożarom w gospodarstwach rolnych, szkole i w budynkach mieszkalnych?



Twoja kolej!

Odpowiedź:

gaśnice, koce gaśnicze, hydranty wewnętrzne, detektory dymu, instalacje tryskaczowe, alarmy przeciwpożarowe, klapy dymowe, drzwi przeciwpożarowe, plany ewakuacji

Rozejrzyj się dookoła!

Na pewno uda Ci się odnaleźć część z nich!

Zasady użytkowania urządzeń elektrycznych

- Używaj tylko sprawnych i bezpiecznych urządzeń
- Unikaj zbyt wielu urządzeń podłączonych do jednego gniazdka, aby uniknąć przeciążenia
- Regularnie czyść urządzenia i ich otoczenie, aby zapobiec nagromadzeniu kurzu i zwarciami

Zasady użytkowania urządzeń grzewczych

- Przed użyciem upewnij się, że są w dobrym stanie i wszystkie elementy są prawidłowo zamontowane
- Trzymaj je z dala od łatwopalnych materiałów, takich jak zasłony czy papier
- Nie zostawiaj ich bez nadzoru i zawsze wyłączaj przed opuszczeniem pomieszczenia

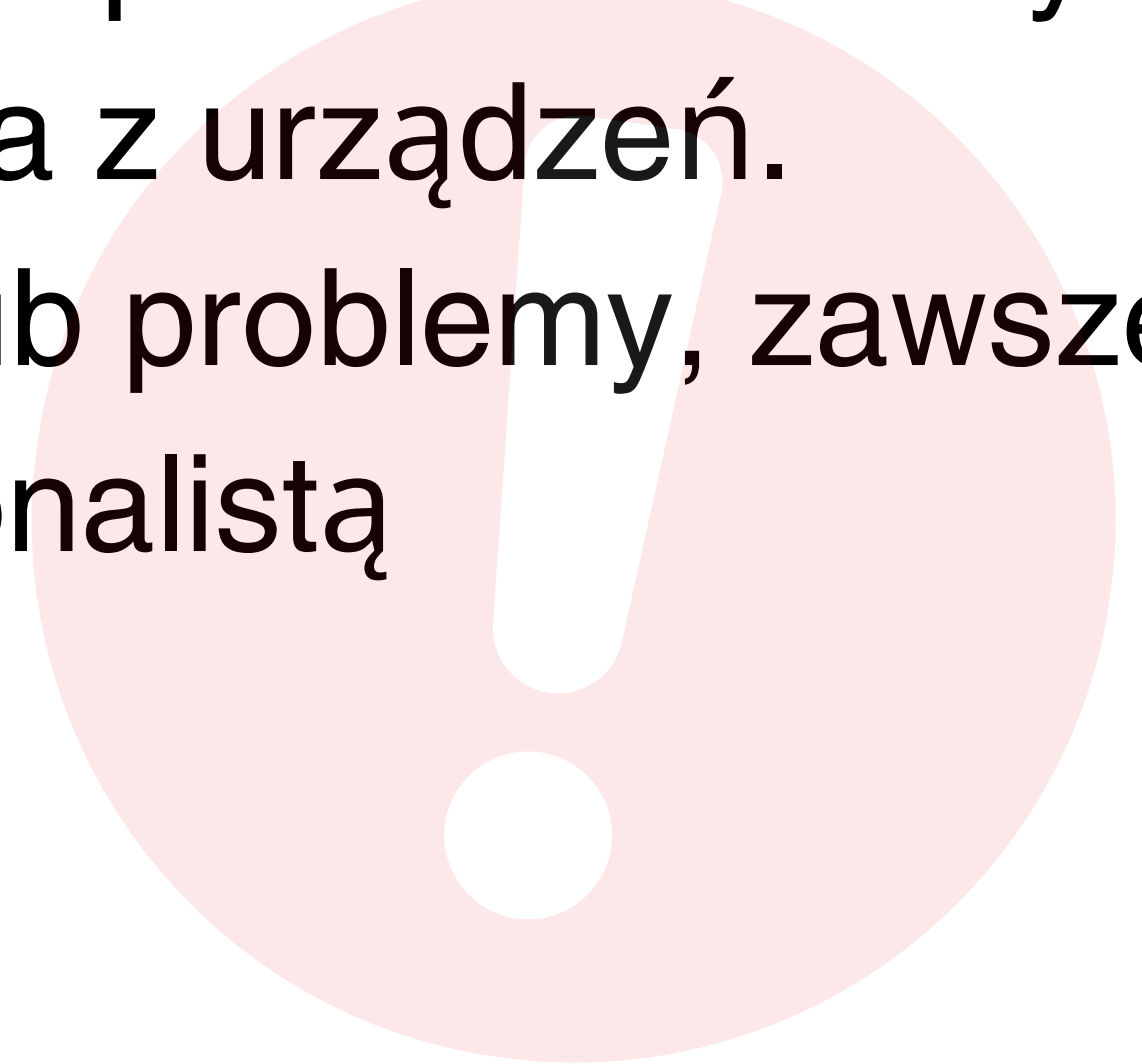
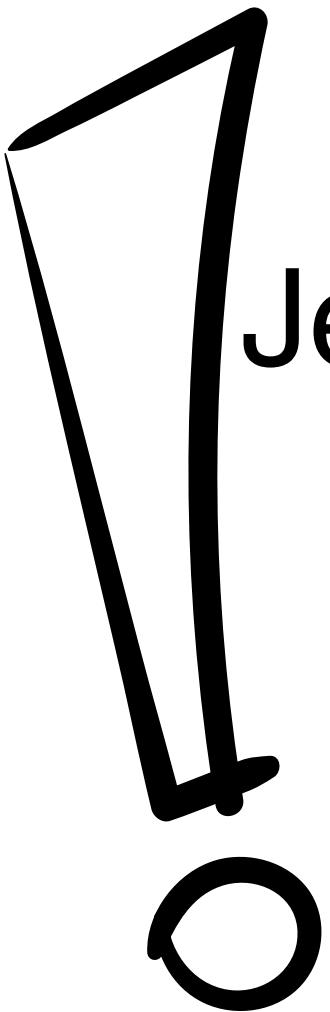
Zasady użytkowania urządzeń gazowych

- Jeśli korzystasz z urządzeń gazowych, takich jak kuchenka czy piecyk, upewnij się, że są prawidłowo zainstalowane i podłączone
- Regularnie sprawdzaj przewody gazowe i w przypadku wycieku zgłoś to odpowiednim służbom
- Zawsze przeczytaj i stosuj się do instrukcji producenta

Pamiętaj!

Zawsze warto przestrzegać zasad bezpieczeństwa i być ostrożnym podczas korzystania z urządzeń.

Jeśli masz jakiegokolwiek wątpliwości lub problemy, zawsze skonsultuj się z profesjonalistą



Rozpalanie ognisk

- **bezpieczeństwo**
- Wybierz miejsce z dala od łatwopalnych materiałów, takich jak suche trawy, gałęzie czy budynki
- Upewnij się, że nie ma w pobliżu przewodów elektrycznych lub gazowych
- Sprawdź, czy nie ma w okolicy obowiązujących zakazów rozpalania ognisk

Rozpalanie ognisk

- **ochrona środowiska**
- Wybierz miejsce, gdzie ogień nie spowoduje zbyt dużej szkody dla otaczającej przyrody
- Unikaj rozpalania ogniska na wrażliwych ekosystemach, jak mokradła czy obszary chronione


Rozpalanie ognisk

- **wygoda**
- Wybierz miejsce, które jest płaskie i stabilne, aby uniknąć przewrócenia się ogniska
- Upewnij się, że jest wystarczająco dużo miejsca dla wszystkich uczestników, aby czuć się komfortowo i bezpiecznie

Brawo!

Twoje zaangażowanie, nabyta wiedza oraz zaprezentowane umiejętności sprawiły, że uzyskałeś specjalność:

ZNAWCA ZASAD PRZECIWPÓŻAROWYCH





**Sfinansowano ze środków Narodowego Instytutu Wolności –
Centrum Rozwoju Społeczeństwa Obywatelskiego**
w ramach Rządowego Programu Fundusz Młodzieżowy na lata 2022-2033

Program pod patronatem Pełnomocnika Rządu ds. polityki młodzieżowej

