



Stawiam na MDP

W DRUŻYNIE SIŁA!

#PasjaRatowania

#PasjaPomagania

SPECJALNOŚCI POŻARNICZE

GRUPA: OGNIKI

STRAŻAK ANIMATOR



Obserwuj nas:



www.stawiamnamdp.pl



STRAŻAK ANIMATOR



- 1 Zasady bezpieczeństwa pożarowego podczas organizacji spotkań
- 2 Zasady przygotowywania zbiórek dla MDP
- 3 Planowanie pracy
- 4 Historia miejscowości i OSP

Zasady bezpieczeństwa pożarowego podczas organizacji spotkań

- Upewnij się, że miejsce spotkania ma odpowiednią ilość wyjść ewakuacyjnych
- Sprawdź, czy są dostępne i sprawne gaśnice
- Unikaj przeciążania instalacji elektrycznej
- Pamiętaj o zapoznaniu uczestników z procedurami w razie pożaru

Zasady bezpieczeństwa pożarowego spotkań

- Zadbaj o to, aby drogi ewakuacyjne były wolne i dobrze oznakowane
- W przypadku organizacji spotkań w budynkach publicznych, zwróć uwagę na przepisy i wytyczne dotyczące bezpieczeństwa przeciwpożarowego

Twoja kolej!

Rozejrzyj się dookoła: czy miejsce w którym przebywasz jest odpowiednio przygotowane pod kątem bezpieczeństwa pożarowego?

Co byś w nim zmienił?



Twoja kolej!

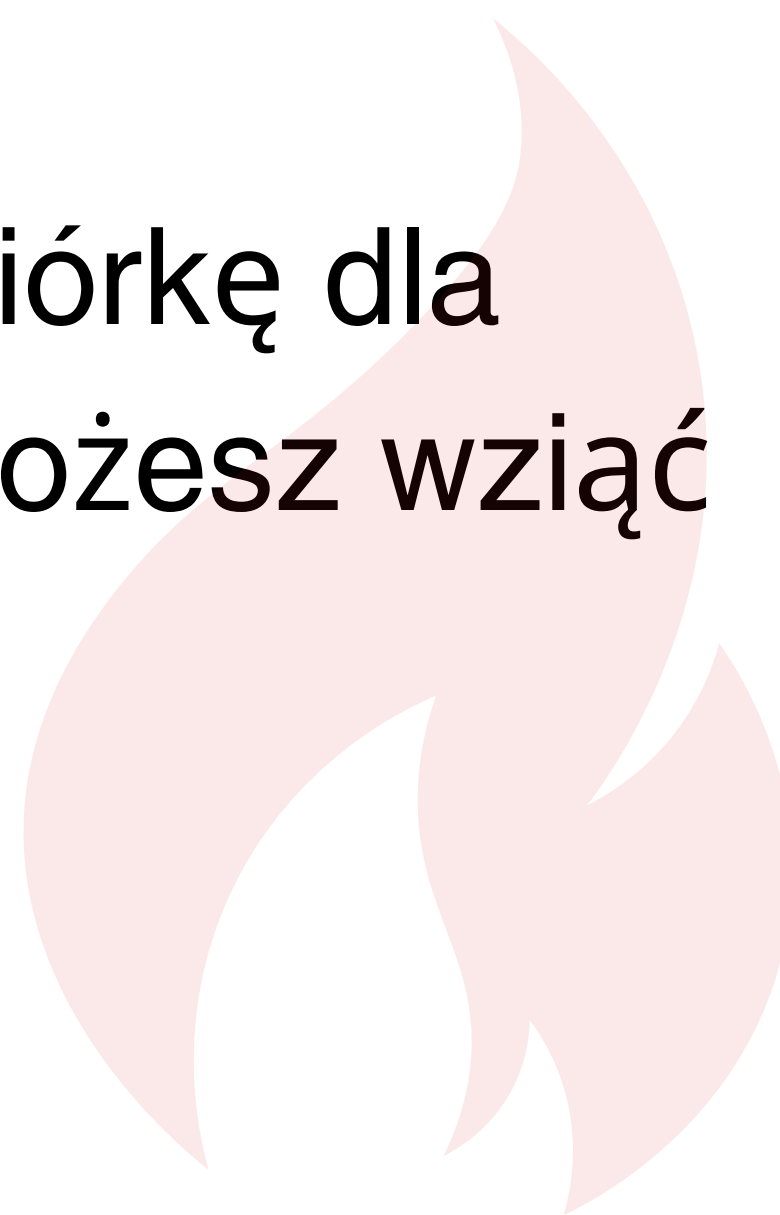
Skoro miejsce w którym przebywasz zostało odpowiednio przygotowane na organizację spotkania dla dużej ilości uczestników, pora na kolejne zadanie

Przedstaw dwa wiersze, skecze, piosenki lub inne utwory o tematyce związanej z pracą strażaka



Zasady przygotowywania zbiorok dla MDP

Aby odpowiednio przygotować zbiorok dla młodzieżowej drużyny pożarniczej, możesz wziąć pod uwagę kilka kroków



Zasady przygotowywania zbiórek dla MDP

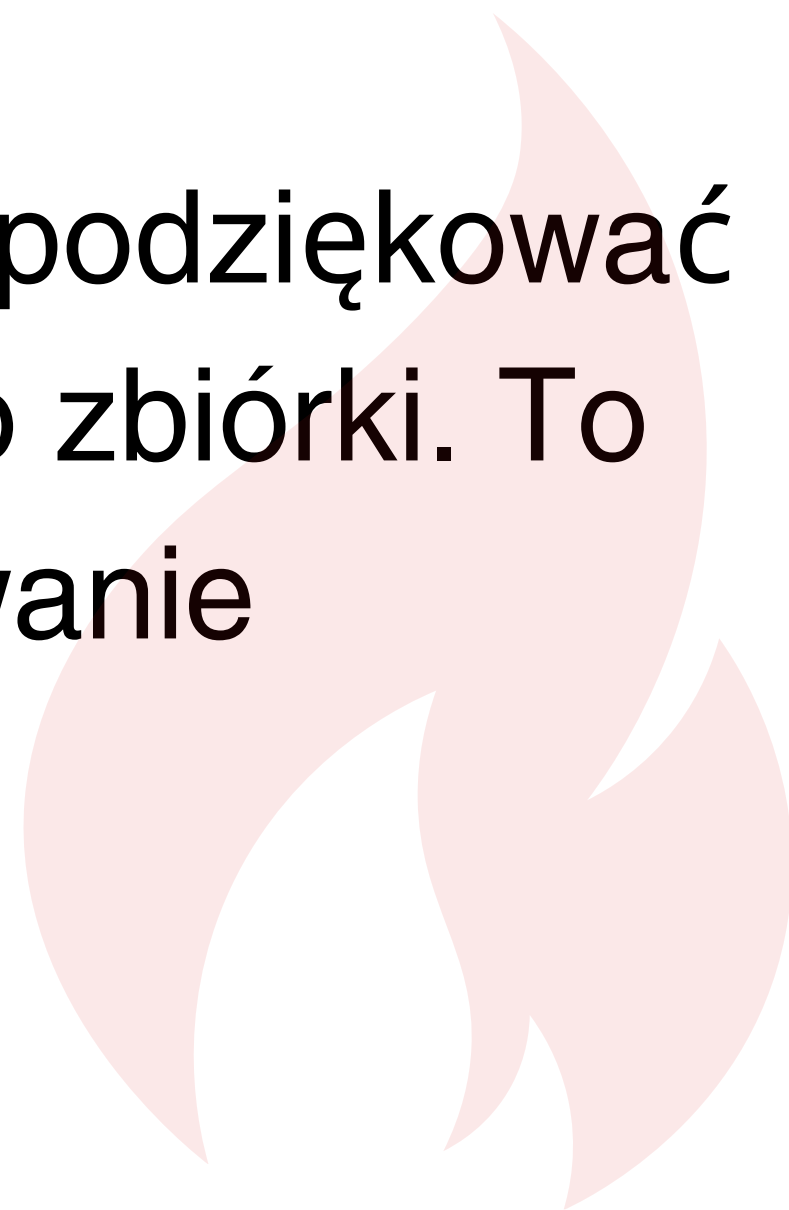
- Określ cel zbiórki: Czy chcesz zebrać fundusze na nowy sprzęt, organizację wyjazdu na zawody czy inne potrzeby drużyny
- Zorganizuj zespół: Zbierz grupę osób, które będą pomagać w organizacji zbiórki. To może być rodzice, członkowie drużyny lub inni wolontariusze

Zasady przygotowywania zbiórek dla MDP

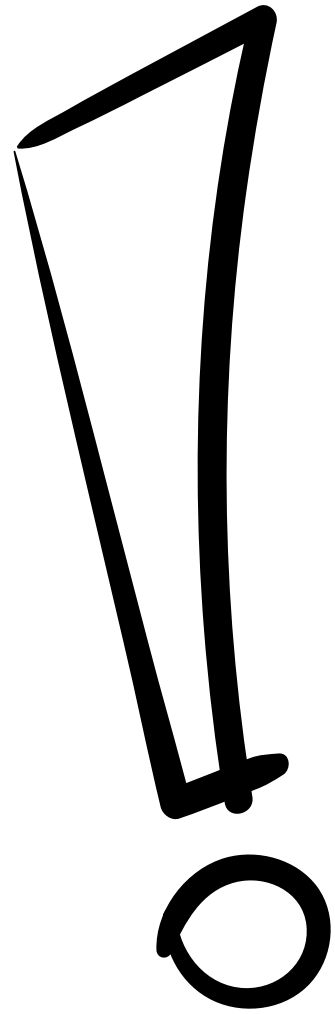
- Zadbaj o bezpieczeństwo: Upewnij się, że wszelkie działania związane z zbiórką są bezpieczne dla uczestników i zgodne z obowiązującymi przepisami
- Promuj zbiórkę: Wykorzystaj media społecznościowe, plakaty, ulotki i inne narzędzia, aby dotrzeć do jak największej liczby osób i zachęcić ich do wsparcia

Zasady przygotowywania zbiorok dla MDP

- Dziękuj za wsparcie: Nie zapomnij podziękować wszystkim, którzy przyczynili się do zbiórki. To ważne, aby docenić ich zaangażowanie



Pamiętaj!

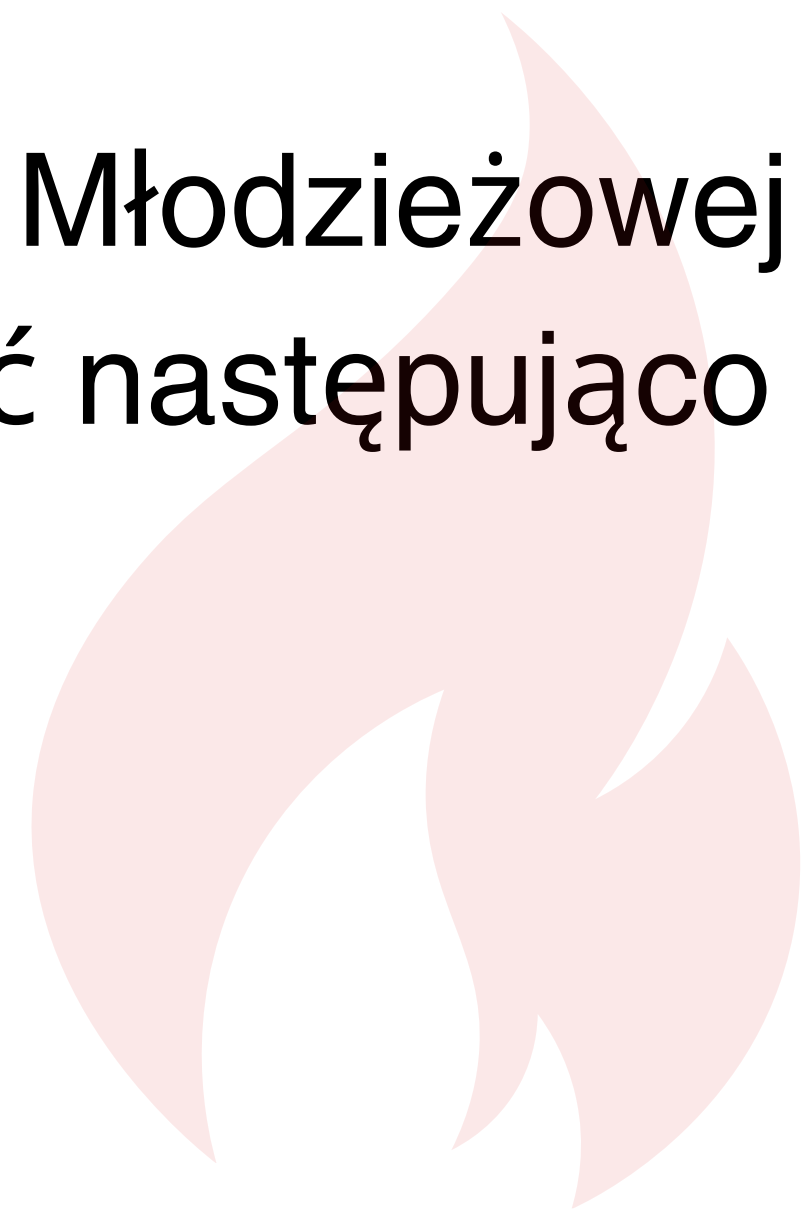


Każda zbiórka może mieć swoje specyficzne wymagania, więc warto skonsultować się z opiekunem drużyny lub innymi osobami mającymi doświadczenie w organizacji tego typu wydarzeń.

Powodzenia!

Planowanie pracy

Przebieg procesu planowania pracy Młodzieżowej Drużyny Pożarniczej może wyglądać następująco



Planowanie pracy

- Określenie celów i misji drużyny: Zespół powinien zdefiniować cele, jakie chce osiągnąć oraz określić swoją misję i wartości
- Opracowanie harmonogramu: Wspólnie ustalcie regularne spotkania, treningi, ćwiczenia i inne aktywności, aby utrzymać regularność i organizację

Planowanie pracy

- Podział obowiązków: Przydzielcie zadania i odpowiedzialności między członków drużyny, tak aby każdy miał swoje konkretne zadania do wykonania.
- Planowanie szkoleń i warsztatów: Zidentyfikujcie obszary, w których drużyna chce się rozwijać, i zaplanujcie szkolenia lub warsztaty, które pozwolą na zdobycie nowych umiejętności

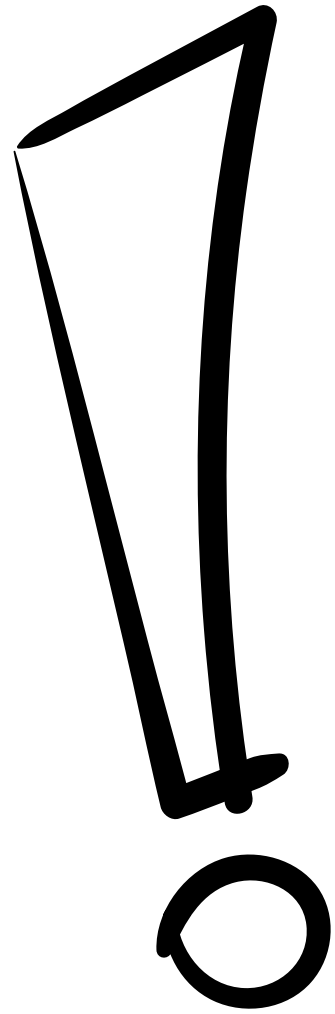
Planowanie pracy

- Organizacja zawodów i imprez: Jeśli drużyna chce brać udział w zawodach lub organizować imprezy, ważne jest, aby odpowiednio zaplanować udział i logistykę.
- Komunikacja i współpraca: Ustalcie, jak będziecie komunikować się między sobą, jakie narzędzia i platformy będziecie używać, aby utrzymać płynny przepływ informacji

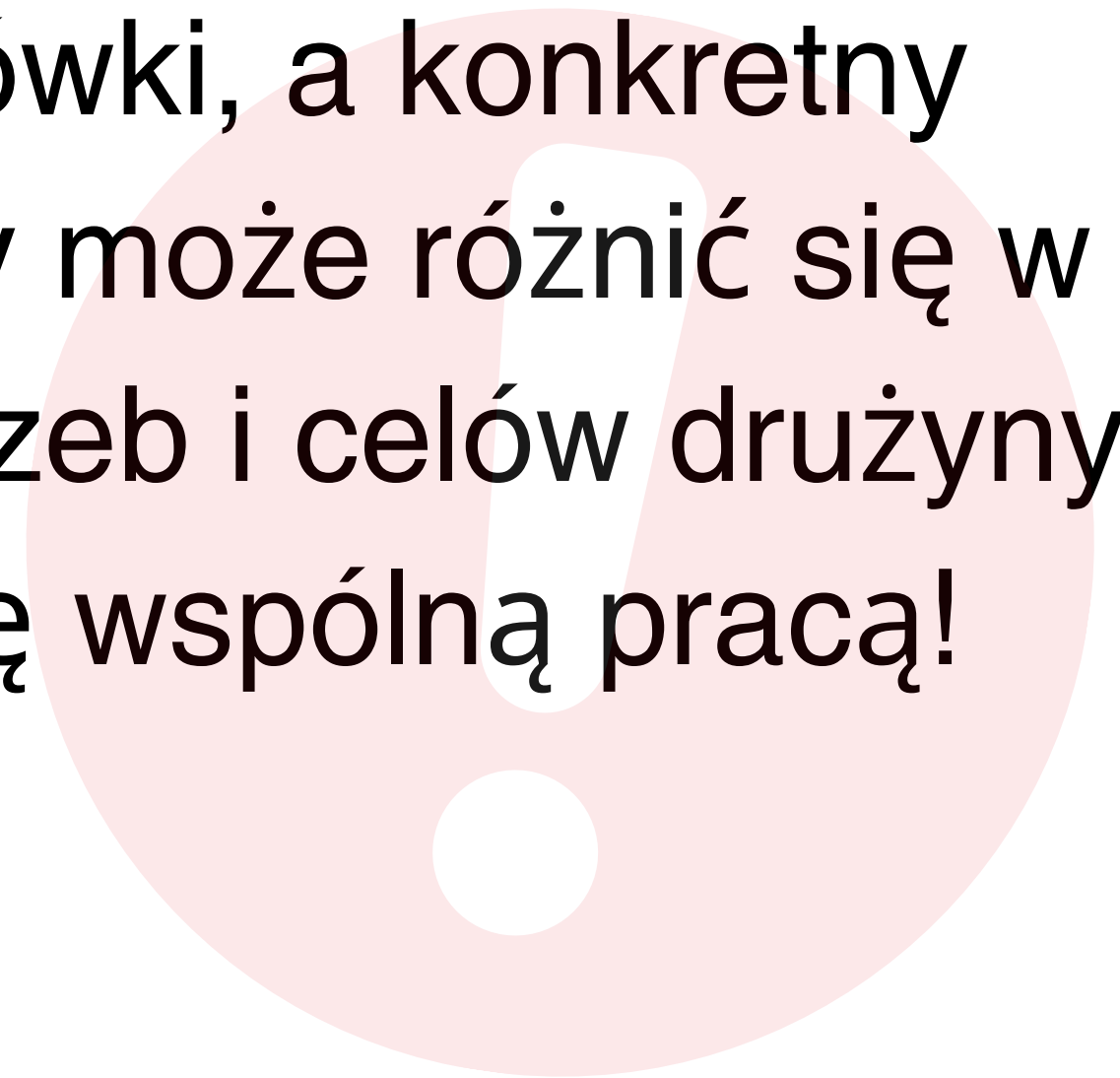
Planowanie pracy

- Monitorowanie postępów: Regularnie oceniajcie postępy drużyny, dostosowujcie plany i cele w razie potrzeby i śledźcie postępy w realizacji zadań

Pamiętaj!



Te kroki to tylko ogólne wskazówki, a konkretny proces planowania pracy drużyny może różnić się w zależności od indywidualnych potrzeb i celów drużyny.
Bawcie się dobrze i cieszcie się wspólną pracą!



Twoja kolej!

Zapewne w twojej strażnicy, znajdują się liczne egzemplarze czasopism pożarniczych

Znajdź artykuł który Cię ciekawi, zaprezentuj go przed drużyną i przeprowadź dyskusję

Jak myślisz? Czy czasopisma pożarnicze to dobry sposób na popularyzację wiedzy?



Twoja kolej!

Czy twoja jednostka prowadzi kronikę?

Jeśli tak, najwyższy czas aby dołożyć swoją cegiełkę do wieloletniej tradycji - pomóż osobie odpowiedzialnej za prowadzenie kroniki

Jeśli nie - pora to zmienić!



Twoja kolej!

Jak dobrze znasz historię swojej miejscowości oraz OSP?

Czy wiesz kiedy powstały? Kto był założycielem? Jak kształtowała się ich historia?

Odpowiedź na powyższe pytania z pewnością uzyskasz rozmawiając ze starszymi mieszkańcami oraz zasłużonymi członkami OSP



Twoja kolej!

Twoja wiedza i doświadczenie zwiększa się wraz z każdą zbiórką. Najwyższy czas, aby przekazać wiedzę którą nabyłeś jako członek MDP


W twojej szkole zbliża się Ogólnopolski Konkurs Wiedzy Pożarniczej? Pomóż młodszym członkom w nauce i przygotowaniach - to doskonała okazja na powtórzenie wiadomości!



Brawo!

Twoje zaangażowanie, nabyta wiedza oraz zaprezentowane umiejętności sprawiły, że uzyskałeś specjalność:

STRAŻAK ANIMATOR





**Sfinansowano ze środków Narodowego Instytutu Wolności –
Centrum Rozwoju Społeczeństwa Obywatelskiego**
w ramach Rządowego Programu Fundusz Młodzieżowy na lata 2022-2033

Program pod patronatem Pełnomocnika Rządu ds. polityki młodzieżowej



Rządowy Program
Fundusz Młodzieżowy
na lata 2022-2033
**Fundusz
Młodzieżowy**